




ФЕДЕРАЛЬНАЯ СЛУЖБА
ГОСУДАРСТВЕННОЙ СТАТИСТИКИ

Средние цены на продовольственные и непродовольственные товары по Белгородской области



по состоянию на 27 марта 2023 года

Средние цены на продовольственные и непродовольственные товары

по Белгородской области

по состоянию на 27 марта 2023 года

01 СРЕДНИЕ ПОТРЕБИТЕЛЬСКИЕ ЦЕНЫ
НА ПРОДОВОЛЬСТВЕННЫЕ ТОВАРЫ

02 СРЕДНИЕ ПОТРЕБИТЕЛЬСКИЕ ЦЕНЫ
НА НЕПРОДОВОЛЬСТВЕННЫЕ ТОВАРЫ













03 СРЕДНИЕ ПОТРЕБИТЕЛЬСКИЕ ЦЕНЫ
НА АВТОМОБИЛЬНЫЙ БЕНЗИН И ДИЗЕЛЬНОЕ
ТОПЛИВО















СРЕДНИЕ ПОТРЕБИТЕЛЬСКИЕ ЦЕНЫ НА ПРОДОВОЛЬСТВЕННЫЕ ТОВАРЫ

ПО СОСТОЯНИЮ НА 27.03.2023г. ПО СРАВНЕНИЮ С 20.03.2023г., РУБЛЕЙ ЗА КГ

Максимальный рост цен

		47,90 (102,45%)
Лук репчатый		
		198,75 (102,19%)
Помидоры свежие		
		1 134,34 (100,73%)
Смеси сухие молочные для детского питания		
		57,60 (100,65%)
Молоко питьевое цельное пастеризованное 2,5-3,2% жирности, л		
		956,80 (100,50%)
Чай черный байховый		
		79,95 (100,41%)
Яйца куриные, 10 шт.		




Максимальное снижение цен

		150,79 (95,41%)
Огурцы свежие		
		20,52 (97,12%)
Капуста белокочанная свежая		
		33,95 (97,42%)
Морковь		
		26,10 (97,96%)
Картофель		
		33,50 (98,47%)
Свёкла столовая		
		386,78 (98,78%)
Колбаса вареная		



СРЕДНИЕ ПОТРЕБИТЕЛЬСКИЕ ЦЕНЫ НА ПРОДОВОЛЬСТВЕННЫЕ ТОВАРЫ

ПО СОСТОЯНИЮ НА 27.03.2023г., РУБЛЕЙ ЗА КГ







	Белгородская область	г. Белгород	г. Губкин	г. Старый Оскол
 Говядина (кроме бескостного мяса)	423,71	411,26	429,69	445,00
 Свинина (кроме бескостного мяса)	253,92	252,25	236,94	266,60
 Куры охлажденные и мороженые	147,41	145,03	140,81	155,74
 Колбаса полукопченая и варено-копченая	504,96	507,32	485,39	511,12
 Рыба мороженая неразделанная	154,44	169,51	150,47	126,88
 Масло сливочное	689,48	658,26	676,30	758,42





СРЕДНИЕ ПОТРЕБИТЕЛЬСКИЕ ЦЕНЫ НА ПРОДОВОЛЬСТВЕННЫЕ ТОВАРЫ







ПО СОСТОЯНИЮ НА 27.03.2023г., РУБЛЕЙ ЗА КГ

	Белгородская область	г. Белгород	г. Губкин	г. Старый Оскол
 Масло подсолнечное, л	126,36	112,55	141,46	145,30
 Молоко питьевое цельное пастеризованное 2,5-3,2% жирности, л	57,60	54,60	61,60	61,31
 Сметана	215,07	210,50	221,45	220,56
 Сыры твердые, полутвердые и мягкие	642,07	686,75	602,44	575,72
 Яйца куриные, 10 шт.	79,95	80,60	80,50	78,35
 Сахар-песок	61,07	58,87	64,54	63,51



СРЕДНИЕ ПОТРЕБИТЕЛЬСКИЕ ЦЕНЫ НА ПРОДОВОЛЬСТВЕННЫЕ ТОВАРЫ

ПО СОСТОЯНИЮ НА 27.03.2023г., РУБЛЕЙ ЗА КГ

	Белгородская область	г. Белгород	г. Губкин	г. Старый Оскол
 Картофель	26,10	26,02	25,62	26,51
 Капуста белокочанная свежая	20,52	19,66	21,76	21,52
 Лук репчатый	47,90	49,68	41,95	47,67
 Свёкла столовая	33,50	31,97	30,80	38,03
 Морковь	33,95	33,79	33,66	34,42
 Яблоки	78,36	75,53	71,14	87,95





СРЕДНИЕ ПОТРЕБИТЕЛЬСКИЕ ЦЕНЫ НА НЕПРОДОВОЛЬСТВЕННЫЕ ТОВАРЫ

ПО СОСТОЯНИЮ НА 27.03.2023г., РУБЛЕЙ

	Белгородская область	г. Белгород	г. Губкин	г. Старый Оскол
 Брюки для детей школьного возраста из джинсовой ткани, шт.	1 581, ⁹³	1 742, ⁷²	1 650, ⁶⁷	1 226, ⁴⁰
 Костюм спортивный для детей школьного возраста, шт.	2 308, ³⁶	2 265, ⁴²	2 042, ⁴⁹	2 540, ⁰²
 Кроссовые туфли для детей, пара	1 501, ⁹²	1 561, ⁰³	1 542, ⁰⁶	1 363, ⁰¹
 Мыло хозяйственное, 200 г	48, ⁸³	46, ⁷⁵	54, ¹⁹	49, ⁹⁶
 Порошок стиральный, кг	183, ⁶⁶	181, ³⁸	172, ¹⁵	194, ⁵²
 Мыло туалетное, 100 г	38, ⁹²	36, ⁶⁰	36, ⁸²	44, ⁶⁶





СРЕДНИЕ ПОТРЕБИТЕЛЬСКИЕ ЦЕНЫ НА НЕПРОДОВОЛЬСТВЕННЫЕ ТОВАРЫ

ПО СОСТОЯНИЮ НА 27.03.2023г., РУБЛЕЙ

	Белгородская область	г. Белгород	г. Губкин	г. Старый Оскол
 Шампунь, 250 мл	146,01	125,19	153,33	183,08
 Паста зубная, 100 г (100 мл)	152,83	146,73	153,35	164,59
 Щетка зубная, шт.	92,93	84,70	90,95	110,26
 Электропылесос напольный, шт.	6 028,31	6 088,21	4 714,87	6 635,54
 Телевизор, шт.	29 942,21	30 077,46	27 188,60	31 196,13
 Смартфон, шт.	12 900,84	13 343,89	11 948,99	12 551,62



СРЕДНИЕ ПОТРЕБИТЕЛЬСКИЕ ЦЕНЫ НА АВТОМОБИЛЬНЫЙ БЕНЗИН И ДИЗЕЛЬНОЕ ТОПЛИВО

ПО СОСТОЯНИЮ НА 27.03.2023г., РУБЛЕЙ ЗА ЛИТР

БЕЛГОРОДСКАЯ ОБЛАСТЬ

Изменение цен, %



100,00

Бензин автомобильный марки АИ-92



100,00

Бензин автомобильный марки АИ-95



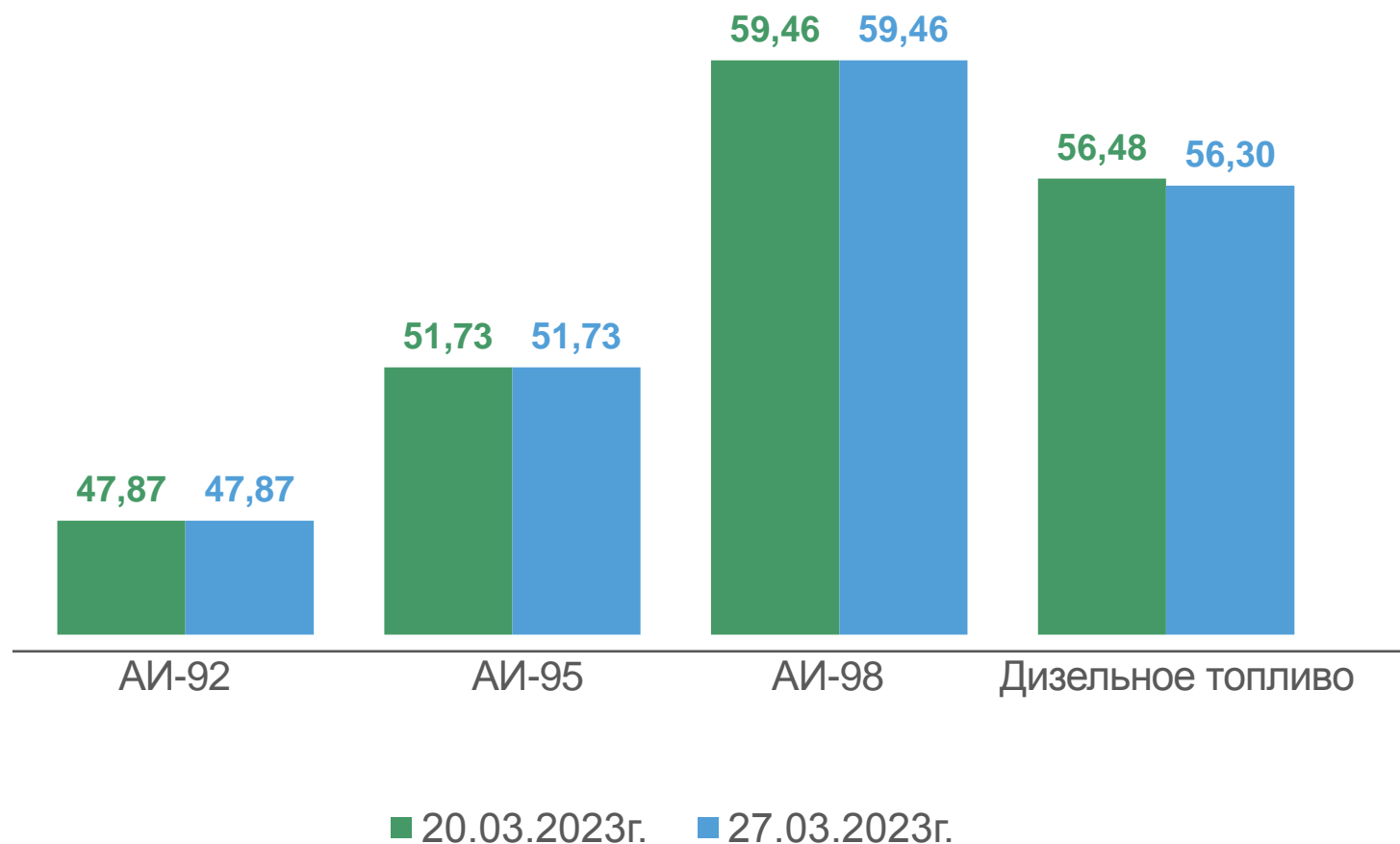
100,00

Бензин автомобильный марки АИ-98



99,68

Дизельное топливо





СРЕДНИЕ ПОТРЕБИТЕЛЬСКИЕ ЦЕНЫ НА АВТОМОБИЛЬНЫЙ БЕНЗИН И ДИЗЕЛЬНОЕ ТОПЛИВО

ПО СОСТОЯНИЮ НА 27.03.2023г., РУБЛЕЙ ЗА ЛИТР

г. БЕЛГОРОД

Изменение цен, %



100,00

Бензин автомобильный марки АИ-92



100,00

Бензин автомобильный марки АИ-95



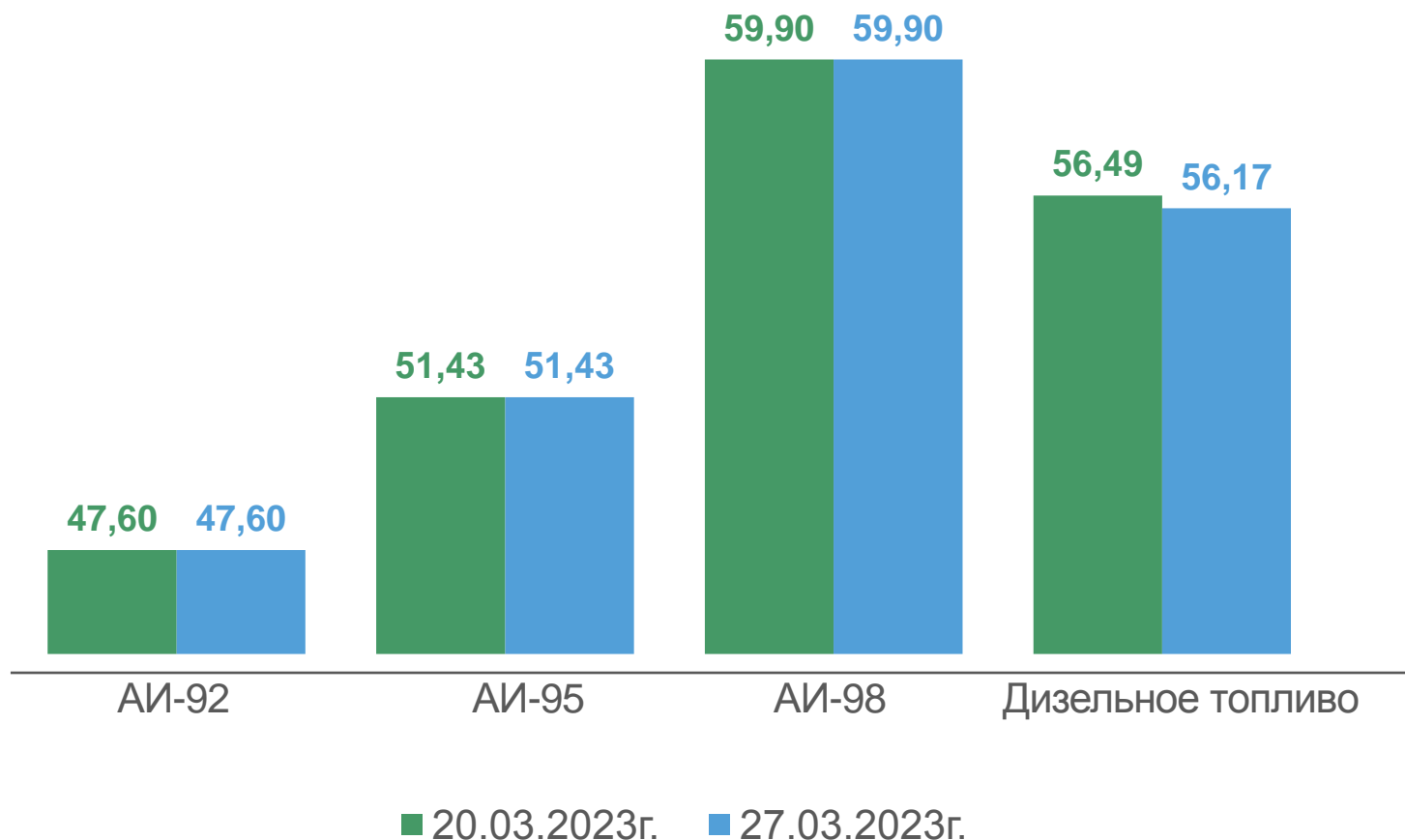
100,00

Бензин автомобильный марки АИ-98



99,43

Дизельное топливо





СРЕДНИЕ ПОТРЕБИТЕЛЬСКИЕ ЦЕНЫ НА АВТОМОБИЛЬНЫЙ БЕНЗИН И ДИЗЕЛЬНОЕ ТОПЛИВО

ПО СОСТОЯНИЮ НА 27.03.2023г., РУБЛЕЙ ЗА ЛИТР

г. ГУБКИН

Изменение цен, %



100,00

Бензин автомобильный марки АИ-92



100,00

Бензин автомобильный марки АИ-95



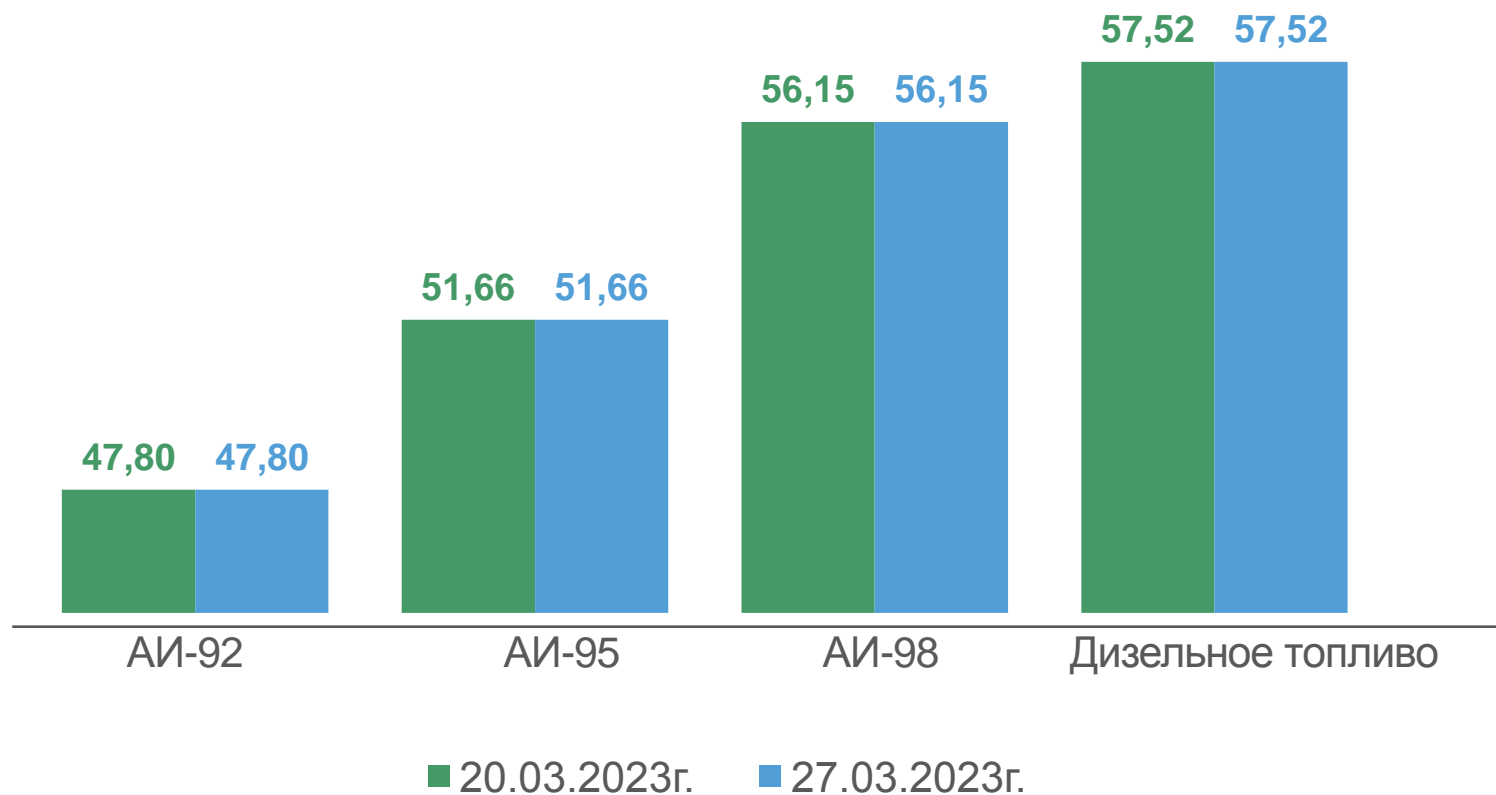
100,00

Бензин автомобильный марки АИ-98



100,00

Дизельное топливо





СРЕДНИЕ ПОТРЕБИТЕЛЬСКИЕ ЦЕНЫ НА АВТОМОБИЛЬНЫЙ БЕНЗИН И ДИЗЕЛЬНОЕ ТОПЛИВО

ПО СОСТОЯНИЮ НА 27.03.2023г., РУБЛЕЙ ЗА ЛИТР

г. СТАРЫЙ ОСКОЛ

Изменение цен, %



100,00

Бензин автомобильный марки АИ-92



100,00

Бензин автомобильный марки АИ-95



100,00

Бензин автомобильный марки АИ-98



100,00

Дизельное топливо

